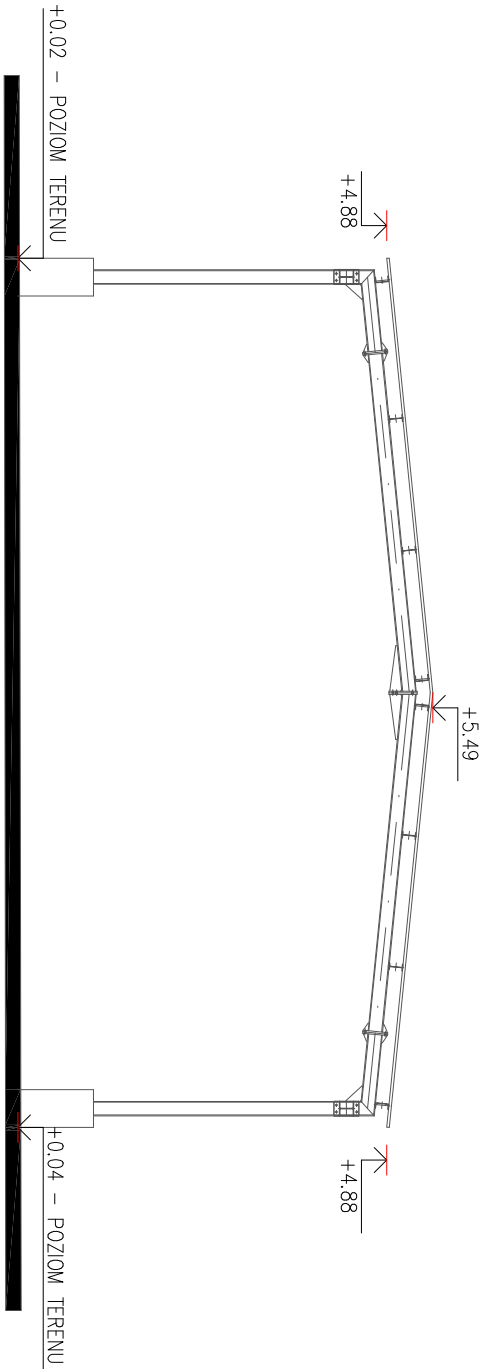
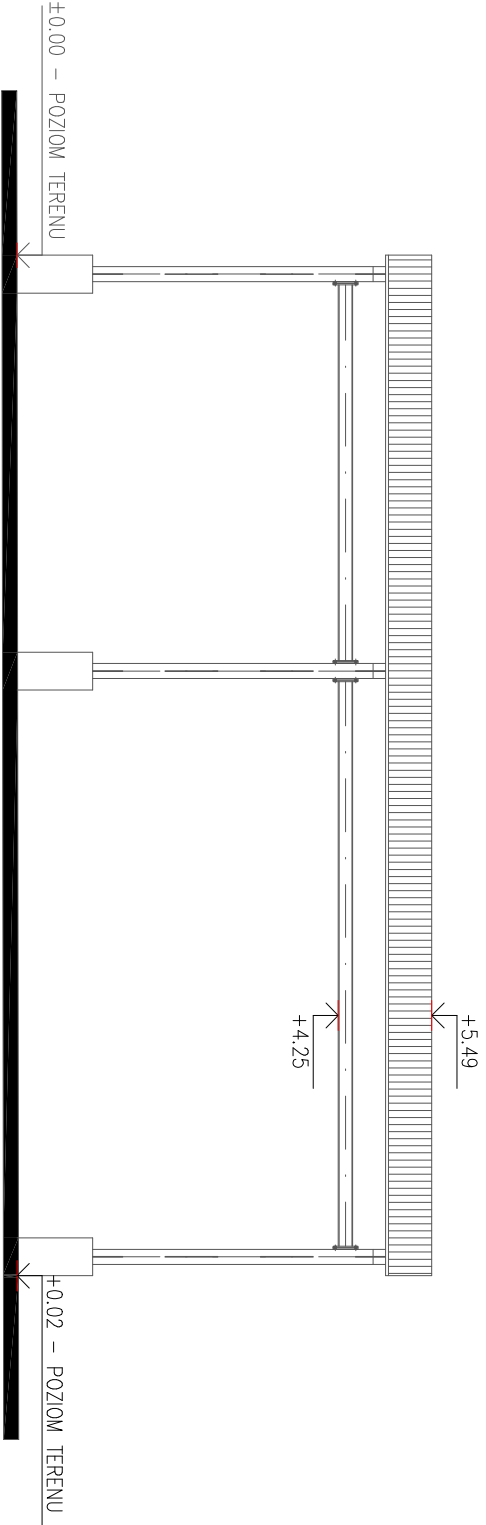


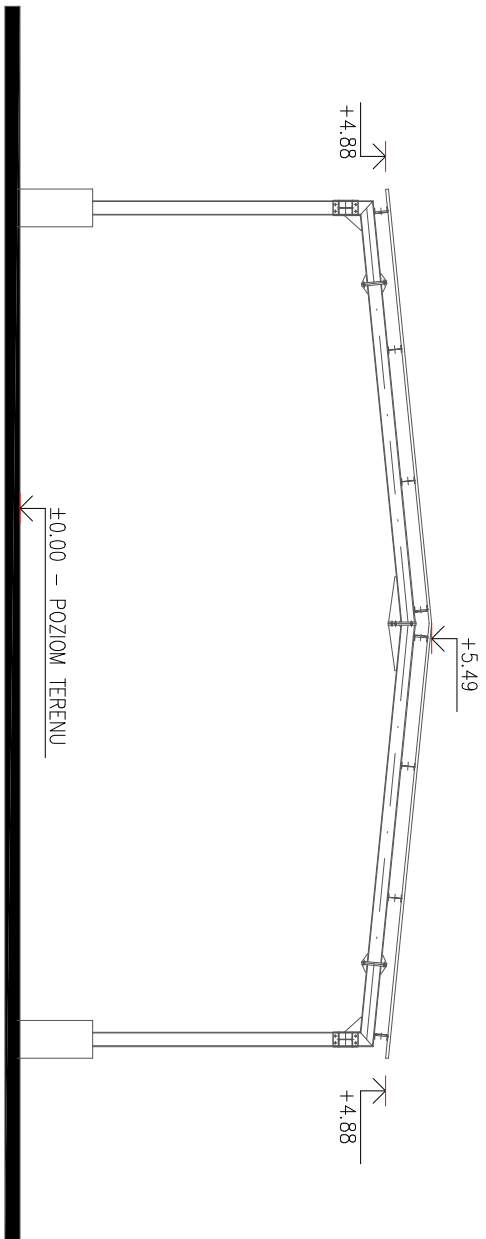
ELEWACJA PÓŁNOCNA



ELEWACJA WSCHODNIA



ELEWACJA POŁUDNIOWA



ELEWACJA ZACHODNIA

UWAGI

1. Wszystkie wymiary podano w [mm], a rzędne wysokościowe w [m].
2. Niniejszy rysunek należy rozpatrywać łącznie ze wszystkimi rysunkami branżowymi.
3. Stopy fundamentowe wykonać z betonu C20/25 i zbroić zgodnie z rysunkami szczegółowymi prętami  $\varnothing 12$  ze stali A-III-N. Otulina prętów 50mm. Stopy zaizolować preparatem ochronnym do betonu
4. Elementy stolowe ze stali S235JR, zabezpieczyć antykorozyjnie poprzez malowanie lub/i cynkowanie ogniowe.
5. Połączenia wykonać zgodnie z rysunkami szczegółowymi.

<div><div><div><div><div></div><div>CODEx</div></div><div><div></div><div></div></div></div><div><div>Biurowie Rzeszowskie</div><div>63-000 Środa Wilk., ul. Stachury 9 tel.: + 48 61 622 91 20 fax.: +48 61 622 91 21 www.codex.pl</div></div></div></div>			
Przedsięwzięcie:		Budowa punktu selektywnego zbierania odpadów komunalnych wraz z niezbędną infrastrukturą w gminie Wieleń	
Typu rysunku:		Projekt wykonawczy	
Funkcja:		Włata - ELEWACJE	
Projektował:		mgr inż. arch. Rafał Piechowiak	
Sprawdził:		mgr inż. arch. Sławomir Pawłowski	
Projektował:		mgr inż. Mariusz Korczal	
Sprawdził:		inż. bud. Ryszard Kowalski	
Specjalność:		architektoniczna	
Numer uprawnień:		128/PW/91	
Skala:		1:100	
Data:		Grudzień 2016	